

**S.C. SANITECH S.R.L**

[www.sanitech.ro](http://www.sanitech.ro)

The logo features the word "FLASH" in a bold, italicized, purple sans-serif font. A bright yellow lightning bolt with a black outline strikes the letter "A" from the top-left, extending downwards and to the right. A registered trademark symbol (®) is located at the end of the word.

**FLASH<sup>®</sup>**

Producator: **Biocontrol** S.U.A

[www.rapidmethods.com](http://www.rapidmethods.com)



- Denumire produs: **Flash**

Cod produs: **63003-75 -Flash test kit,**

**Kitul include:** - 75 stripuri (FLASH Test Devices),

- tub cu solutie de hidratare

- 20 de teste "Positive Control"






## Sistemul Flash

- Este o metoda noua de **Monitorizarea Igiena si HACCP**
- O suprafata aparent curata poate prezenta urme de reziduuri. Aceste reziduuri reprezinta o sursa de nutrienti pentru dezvoltarea bacteriilor.
- **Flash** detecteaza instantaneu urmele de reziduuri organice, deci implicit si eficienta operatiunii de curatare de pe suprafete.
- **Flash** trebuie utilizat zilnic, dupa efectuarea operatiunilor de curatenie, dar inainte de dezinfectie.

Daca daca testul este pozitiv trebuie efectuata din nou curatarea suprafetei de lucru si repetarea analizei.



## Avantaje:

- Rezultat imediat prin schimbarea culorii din galben la verde albastru– permitand luarea de actiuni corective in timp util,
- Nu necesita echipament suplimentar,
- Usor de utilizat nefiind nevoie de personal specializat.


# FLASH<sup>®</sup>

## Mod de utilizare:


**I. Activare:** Se hidrateaza buretele până la schimbarea culorii -din albastru devine galben




Inactivo




Activo



II. Prelevare proba: pe o suprafata de 10 x 10 cm





### III. Interpretarea rezultatelor

- Aparitia culorii verde/albastru indica un rezultat pozitiv.
- Pastrarea culorii initiale indica un rezultat negativ.



Negative

Positive